

Resumen Global

ENTIDAD FEDERATIVA: 14 JALISCO

FECHA : 31 DE ENERO DE 2018

COMPONENTE / TIPO DE ACCIÓN	FUENTE DE FINANCIAMIENTO					EJECUTOR (PESOS)					
	FEDERAL	ESTADO	MPIO	ORGANISMO OPERADOR	OTROS	TOTAL	COMISIÓN	ESTADO	MPIO	ORGANISMO OPERADOR	TOTAL
<b>Infraestructura:</b>	<b>11,831,581.52</b>	<b>10,779,904.95</b>				<b>22,611,486.47</b>		<b>22,611,486.47</b>			<b>22,611,486.47</b>
Agua Potable	4,923,184.81	3,871,508.26				8,794,693.07		8,794,693.07			8,794,693.07
Alcantarillado	5,808,588.89	5,808,588.87				11,617,177.76		11,617,177.76			11,617,177.76
Saneamiento	1,099,807.82	1,099,807.82				2,199,615.64		2,199,615.64			2,199,615.64
Estudios y Proyectos Agua Potable											
Estudios y Proyectos Alcantarillado											
<b>Atención Social y Participación Comunitaria</b>	<b>258,752.71</b>	<b>258,752.71</b>				<b>517,505.42</b>		<b>517,505.42</b>			<b>517,505.42</b>
Contrato											
Administración	258,752.71	258,752.71				517,505.42		517,505.42			517,505.42
<b>Desarrollo Institucional y Fortalecimiento a Ejecutores</b>	<b>42,001.31</b>	<b>30,414.74</b>				<b>72,416.05</b>		<b>72,416.05</b>			<b>72,416.05</b>
Contrato											
Administración	42,001.31	30,414.74				72,416.05		72,416.05			72,416.05
<b>Supervisión Técnica</b>	<b>284,511.62</b>	<b>390,884.84</b>				<b>675,396.46</b>		<b>675,396.46</b>			<b>675,396.46</b>
Contrato											
Administración	284,511.62	390,884.84				675,396.46		675,396.46			675,396.46
<b>Monitoreo de Obras Años anteriores</b>	<b>8,410.00</b>	<b>8,410.00</b>				<b>16,820.00</b>		<b>16,820.00</b>			<b>16,820.00</b>
<b>SUPERVISION NORMATIVA</b>											
Partida presupuestal autorizada											
26102	40,000.00					40,000.00	40,000.00				
37501	3,244.97					3,244.97	3,244.97				
37504	7,218.99					7,218.99	7,218.99				
<b>SUBTOTAL</b>	<b>50,463.96</b>	<b>0.00</b>				<b>50,463.96</b>	<b>50,463.96</b>				
<b>TOTAL EJERCIDO</b>	<b>12,475,721.12</b>	<b>11,468,367.24</b>	<b>0.00</b>	<b>0.00</b>	<b>0.00</b>	<b>23,944,088.36</b>	<b>50,463.96</b>	<b>23,893,624.40</b>	<b>0.00</b>	<b>0.00</b>	<b>23,893,624.40</b>

TOTAL FEDERAL RADICADO (SICOP)	14,740,132.00
TOTAL FEDERAL EJERCIDO (sin normativa)	12,425,257.16
SUPERVISIÓN NORMATIVA	50,463.96
DIFERENCIA FEDERAL EJERCIDO VS FEDERAL RADICADO	2,314,874.84
MONTO FEDERAL A REINTEGRAR/REINTEGRADO A TESOFE	2,314,874.84

Nota: los montos de inversión se asentarán a pesos con dos decimales

JORGE MALAGÓN DÍAZ

DIRECTOR GENERAL DEL ORGANISMO DE CUENCA  
LÉRMA SANTIAGO PACÍFICO  
DE LA COMISIÓN NACIONAL DEL AGUA

FELIPE TITO LUGO ARIAS

DIRECTOR GENERAL  
COMISIÓN ESTATAL DEL AGUA DE JALISCO

PROGRAMA DE AGUA POTABLE, DRENAJE Y TRATAMIENTO (PROAGUA), Apartado Rural  
CIERRE DE EJERCICIO 2017  
(PESOS)  
RESUMEN DE COMPONENTES

Entidad Federativa JALISCO

Fecha de elaboración: 31 de enero de 2018

Componente	Subcomponente	INVERSIÓN								Monto Federal a Reintegrar / Reintegrado	Metas				
		AUTORIZADA EN CLC'S				EJERCIDA					Indicador	Program.	Alcan.	Localidades	Municipios
		Total	Federal	Estado	Municipio	Total	Federal	Estado	Municipio						
AGUA POTABLE	Obra Nueva /Ampliación	11,975,653.6	7,320,001.5	4,655,652.1	0.0	8,794,693.0	4,923,184.8	3,871,508.3	0.0	2,396,816.7	Obras Habs. Incorp.	5	5	7	4
	Obras Habs. Mejor.										2,089	2,089			
	Obra de mejoramiento										Obras	1	1	1	1
											Habs. Mejor.	205	205		
ALCANTARILLADO	Obra Nueva /Ampliación	12,446,728.8	5,417,044.2	7,029,684.6	0.0	11,617,177.8	5,808,588.9	5,808,588.9	0.0	-391,544.7	Obras Habs. Incorp.	3	3	3	3
	Obras Habs. Mejor.										829	829			
	Obra de mejoramiento										Obras	2	2	2	2
											Habs. Mejor.	1,402	1,402		
SANEAMIENTO	Plantas de Tratamiento	2,199,615.6	1,099,807.8	1,099,807.8	0.0	2,199,615.6	1,099,807.8	1,099,807.8	0.0	0.0	Lps incorporados	1	1	1	1
	Atención Social	540,511.7	270,255.9	270,255.9	0.0	517,505.4	258,752.7	258,752.7	0.0	11,503.1					
	Desarrollo Inst.	80,765.6	47,167.8	33,597.8	0.0	72,416.1	42,001.3	30,414.7	0.0	5,166.5					
	Supervisión Técnica	1,322,712.6	557,194.4	765,518.3	0.0	675,396.5	284,511.6	390,884.8	0.0	272,682.8					
	Monitoreo	57,321.0	28,660.5	28,660.5	0.0	16,820.0	8,410.0	8,410.0	0.0	20,250.5					
	Superv. Normativa	200,000.0	200,000.0	0.0	0.0	50,464.0	50,464.0	0.0	0.0						
	<b>TOTAL</b>	<b>28,823,308.9</b>	<b>14,940,132.1</b>	<b>13,883,176.9</b>	<b>0.0</b>	<b>23,944,088.3</b>	<b>12,475,721.1</b>	<b>11,468,367.3</b>	<b>0.0</b>	<b>2,314,874.9</b>					

NOTA: En el apartado de Agua potable existe una obra en el municipio de Tomatlan que se mejora e incorpora habitantes a la vez; igualmente en Alcantarillado se tienen dos obras en los municipios de Zapotlanejo y Quitupan que se mejoran e incorporan habitantes a la vez.

JORGE MALAGÓN DÍAZ

DIRECTOR GENERAL DEL ORGANISMO DE CUENCA LERMA-SANTIAGO PACÍFICO DE LA COMISIÓN NACIONAL DEL AGUA

FELIPE TITO LUGO ARIAS

DIRECTOR GENERAL COMISIÓN ESTATAL DEL AGUA DE JALISCO



ENTIDAD FEDERATIVA: 14 JALISCO

INSTANCIA EJECUTORA : COMISIÓN ESTATAL DEL AGUA DE JALISCO

FECHA : 31 DE ENERO DE 2018

COMPO NENTE/ NÚMER O DE ACCION	ORGANISMO OPERADOR	NOMBRE Y DESCRIPCIÓN DE LA OBRA/ACCIÓN	ESTRATEGIAS IMPACTADAS				BENEFICIOS		CLAVE INEGI (9 POSICION ES)	HABITAN TES CENSO 2010	LOCALIZACIÓN			POBLACIÓN BENEFICIADA			ESTRUCTURA FINANCIERA (PESOS)					% DE APOYO FEDERAL APLICADO
			BBS	SH	IND	LLU	HAB. INCRP ORADOS	HAB. MEJOR ADOS			MUNICIPIO	LOCALIDAD	ÍNDICE DE MARG.	TOTAL	MUJERES	ÍNDIG ENA	SUMA	FEDERAL	ESTADO	MPIO.	O. OPER ADOR	
Agua Potable																						
1	CEA JALISCO	CONSTRUCCIÓN DE LÍNEA DE CONDUCCIÓN, TANQUE Y RED DE DISTRIBUCIÓN, INCLUYE 424 TOMAS.		X			1086	113	140640033	1196	OJUELOS DE JALISCO	MATANZAS	MEDIO	1,199	611	1	3,235,483.10	1,617,741.55	1,617,741.55		50.00	
2	CEA JALISCO	CONSTRUCCIÓN DE RED DE DISTRIBUCIÓN, 20 TOMAS DOMICILIARIAS Y TANQUE, PRIMERA DE DOS ETAPAS.					72	0	140840181	72	TALPA DE ALLENDE	EL POZO	ALTO	72	36	0	1,118,787.79	559,393.90	559,393.89		50.00	
3	CEA JALISCO	AMPLIACIÓN DE LA RED DE DISTRIBUCIÓN, INCLUYE 331 TOMAS DOMICILIARIAS Y TANQUE.					1044		141000159	1172	TOMATLÁN	TEQUESQUITE	ALTO	1,044	515	15	2,788,190.43	1,672,914.26	1,115,276.17		60.00	
4	CEA JALISCO	SUMINISTRO DE INSUMOS (TUBERIA, BENTONITA,ETC.) PARA PERFORACIÓN DE POZO PROFUNDO.		X			0	0	140660043	623	PONCITLÁN	CHALPICOTE	ALTO	0	0	0	1,243,251.51	745,950.91	497,300.60		60.00	
									140660037	717		LA ZAPOTERA	ALTO									
									140660002	988		AGUA CALIENTE	ALTO									
5	CEA JALISCO	ELECTRIFICACIÓN Y EQUIPAMIENTO DE POZO PROFUNDO "EL MIRTO", INCLUYE LÍNEA DE CONDUCCIÓN, TANQUES EL MIRTO - LA JOYA Y RED DE DISTRIBUCIÓN EN SANTA MARÍA LA JOYA. PRIMERA ETAPA DE DOS: Suministro de equipo de bombeo, columna, cable eléctrico, poliducto de 1", construcción de caseta y cerco perimetral para el pozo. (*)		X			0	0	140660043	623	PONCITLÁN	CHALPICOTE	ALTO	0	0	0	408,980.24	327,184.19	81,796.05		80.00	
									140660037	717		LA ZAPOTERA	ALTO									
									140660002	988		AGUA CALIENTE	ALTO									
									140660017	121		SANTA MARÍA LA JOYA	ALTO									
<b>SUBTOTAL AGUA POTABLE</b>							<b>2,202</b>	<b>113</b>		<b>7,217</b>				<b>2,315</b>	<b>1,162</b>	<b>16</b>	<b>8,794,693.07</b>	<b>4,923,184.81</b>	<b>3,871,508.26</b>			

Alcantarillado

6	CEA JALISCO	CONSTRUCCIÓN DE RED DE ALCANTARILLADO SANITARIO, INCLUYE 164 DESCARGAS DOMICILIARIAS Y COLECTORES TEPETATES - LA MESA, HASTA COLECTORES EXISTENTES EN CABECERA MUNICIPAL.					59	319	141240210	413	ZAPOTLANEJO	LOS TEPETATES	MEDIO	378	204	0	8,201,808.17	4,100,904.09	4,100,904.08		50.00
							320	-	141240318	198	ZAPOTLANEJO	LA MESA	ALTO	320	154	0					
7	CEA JALISCO	CONSTRUCCIÓN DE LA RED DE ALCANTARILLADO SANITARIO, INCLUYE 35 DESCARGAS DOMICILIARIAS Y CONSTRUCCIÓN, ELECTRIFICACIÓN Y EQUIPAMIENTO DE CÁRCAMO DE BOMBEO, INCLUYE LÍNEA DE IMPULSIÓN, SEGUNDA DE TRES ETAPAS.		X			390	-	140020007	337	ACATLÁN DE JUÁREZ	SAN PEDRO VALENCIA	ALTO	390	160	0	1,957,778.97	978,889.49	978,889.48		50.00
8	CEA JALISCO	AMPLIACIÓN DEL COLECTOR INDEPENDENCIA Y CONSTRUCCIÓN DE SUBCOLECTOR MARGINAL DERECHO AL RÍO QUITUPAN, EN LA CABECERA MUNICIPAL DE QUITUPAN, INCLUYE 22 DESCARGAS DOMICILIARIAS, SEGUNDA DE TRES ETAPAS.					16	1,111	140690001	1551	QUITUPAN	QUITUPAN	BAJO	1,127	575	0	1,457,590.62	728,795.31	728,795.31		50.00
<b>SUBTOTAL ALCANTARILLADO</b>							<b>785</b>	<b>1,430</b>		<b>2,499</b>				<b>2215</b>	<b>1093</b>	<b>0</b>	<b>11,617,177.76</b>	<b>5,808,588.89</b>	<b>5,808,588.87</b>		

ENTIDAD FEDERATIVA: 14 JALISCO

INSTANCIA EJECUTORA : COMISIÓN ESTATAL DEL AGUA DE JALISCO

FECHA : 31 DE ENERO DE 2018

COMPONENTE/ NÚMERO DE ACCIÓN	ORGANISMO OPERADOR	NOMBRE Y DESCRIPCIÓN DE LA OBRA/ACCIÓN	ESTRATEGIAS IMPACTADAS				BENEFICIOS		LOCALIZACIÓN			POBLACIÓN BENEFICIADA			ESTRUCTURA FINANCIERA (PESOS)					% DE APOYO FEDERAL APLICADO				
			BBS	SH	IND	LLU	HAB. INCORPORADOS	HAB. MEJORADOS	CLAVE INEGI (9 POSICIONES)	HABITANTES CENSO 2010	MUNICIPIO	LOCALIDAD	ÍNDICE DE MARG.	TOTAL	MUJERES	ÍNDIGENA	SUMA	FEDERAL	ESTADO		MPIO.	O. OPERADOR	OTROS	
9	CEA JALISCO	PROYECTO Y CONSTRUCCIÓN DE PLANTA DE TRATAMIENTO DE AGUAS RESIDUALES PARA 1.0 LPS E INTERCONEXIÓN.					340		140770016	355	SAN MARTÍN HIDALGO	SAN JERÓNIMO (LOS BARBOSA)	medio	340	170	0	2,199,615.64	1,099,807.82	1,099,807.82					50.00
<b>SUBTOTAL SANEAMIENTO</b>							<b>340</b>	<b>0</b>		<b>355</b>				<b>340</b>	<b>170</b>	<b>0</b>	<b>2,199,615.64</b>	<b>1,099,807.82</b>	<b>1,099,807.82</b>					
<b>SUB TOTAL</b>																<b>22,611,486.47</b>	<b>11,831,581.52</b>	<b>10,779,904.95</b>						
<b>SUPERVISIÓN TÉCNICA</b>																<b>675,396.46</b>	<b>284,511.62</b>	<b>390,884.84</b>						
<b>TOTAL</b>																<b>23,286,882.93</b>	<b>12,116,093.14</b>	<b>11,170,789.79</b>						

**NOTAS:**

1.- EL PRESENTE FORMATO SE LLENARA POR INSTANCIA EJECUTORA

**ESTRATEGIAS IMPACTADAS**

ACCIÓN SINHAMBRE SH  
PROCAPTAR LLU  
BEBEDEROS BBS  
INDÍGENA IND

Notas: Se informan los alcances finales de las acciones respecto a la meta programada.  
En la localidad de Matanzas se construyeron 375 en vez de 424 tomas.  
En la localidad de El Pozo se construyeron 22 en vez de 20 tomas.  
En la localidad de Tequesquite se construyeron 365 en vez de 331 tomas.  
En las localidades de La Mesa y Tepetates se construyeron 162 en vez de 164 descargas.  
En la localidad de San Pedro Valencia se construyeron 33 en vez de 35 descargas.  
En la Cabecera municipal de Quitupan, se construyeron 7 en vez de 22 descargas.

JORGE MALAGÓN DÍAZ

DIRECTOR GENERAL DEL ORGANISMO DE CUENCA  
TERMA SANTIAGO PACÍFICO  
DE LA COMISIÓN NACIONAL DEL AGUA

FELIPE TITO LUGO ARIAS

DIRECTOR GENERAL  
COMISIÓN ESTATAL DEL AGUA DE JALISCO



Entidad Federativa: Jalisco

Instancia Ejecutora: CEA

FECHA: 31 de Enero del 2018

CONCEPTO DE LA ACCIÓN	DESCRIPCIÓN DEL BIEN O SERVICIO A ADQUIRIR	MODALIDAD DE EJECUCIÓN	UNIDAD DE MEDIDA	META	PERIODO DE EJECUCIÓN		INVERSIÓN (PESOS)			% FED. APLICADO
					INICIO	TÉRMINO	FEDERAL	ESTADO	TOTAL	
Capacitación al personal que opera los servicios de agua potable, alcantarillado y tratamiento de aguas residuales en comunidades del medio rural y organismos operadores	Curso taller para la desinfección, operación y mantenimiento de sistemas de agua potable, alcantarillado y tratamiento de aguas residuales en los municipios de Acatic, Ameca, Cañadas de Obregón, Concepción de Buenos Aires, El Arenal, El Grullo, Juchitlán, Jilotlán de los Dolores, Jesús María, Jocotepec, La Manzanilla de la Paz, Lagos de Moreno, San Cristóbal de la Barranca, San Miguel el Alto, Talpa de Allende, Tenamaxtlán, Tototlán, Tomatlán, Tuxcueca, Unión de San Antonio, Tolimán y Zapotlanejo.	Administración	Curso	22	may-17	dic-17	36,304.21	26,289.25	62,593.46	58.00
Plan de inversión para comunidades rurales.	Plan de inversión para definir las acciones a realizar para ampliar y mejorar la infraestructura de agua potable, drenaje y saneamiento en comunidades rurales.	Administración	Estudio	1	may-17	dic-17	5,697.10	4,125.49	9,822.59	58.00
<b>TOTAL</b>							<b>42,001.31</b>	<b>30,414.74</b>	<b>72,416.05</b>	

JORGE MALAGÓN DÍAZ

DIRECTOR GENERAL DEL ORGANISMO DE CUENCA  
LERMA SANTIAGO PACÍFICO  
DE LA COMISIÓN NACIONAL DEL AGUA

FELIPE TITO LUGO ARIAS


DIRECTOR GENERAL  
COMISIÓN ESTATAL DEL AGUA DE JALISCO

ENTIDAD FEDERATIVA: JALISCO

FECHA: 31 Enero del 2018

MODALIDAD DE EJECUCIÓN		NOMBRE DE LAS LOCALIDADES		INSTANCIA RESPONSABLE DE OPERAR LA INFRAESTRUCTURA			PERIODO DE EJECUCIÓN (FECHA)		ASIGNACIÓN (PESOS)		
CONTRATO	ADMINISTRACIÓN	FASE DE DIAGNÓSTICO PARTICIPATIVO Y DICTAMEN SOCIAL	FASE DE CONSOLIDACIÓN DE LA ORGANIZACIÓN	COMUNIDAD	DEPENDENCIA DE GOBIERNO	FAMILIA	INICIO	TÉRMINO	FEDERAL	ESTADO	TOTAL
	X		MATANZAS		X		abr-17	dic-17	258,752.71	258,752.71	517,505.42
	X		EL POZO	X							
	X		TEQUESQUITE	X							
	X		CHALPICOTE		X						
	X		LA ZAPOTERA		X						
	X		AGUA CALIENTE		X						
	X		SANTA MARÍA LA JOYA		X						
	X		LOS TEPETATES		X						
	X		LA MESA		X						
	X		SAN PEDRO VALENCIA		X						
	X		QUITUPAN		X						
	X		SAN JERÓNIMO (LOS BARBOSA)		X						
<b>SUBTOTAL</b>									<b>258,752.71</b>	<b>258,752.71</b>	<b>517,505.42</b>
<b>TOTAL</b>									<b>258,752.71</b>	<b>258,752.71</b>	<b>517,505.42</b>

JORGE MALAGÓN DÍAZ

  
DIRECTOR GENERAL DEL  
ORGANISMO DE CUENCA LERMA  
SANTIAGO PACÍFICO  
DE LA COMISIÓN NACIONAL DEL  
AGUA

FELIPE TITO LUGO ARIAS

  
DIRECTOR GENERAL  
COMISIÓN ESTATAL DEL AGUA DE  
JALISCO



**PROGRAMA DE AGUA POTABLE, DRENAJE Y TRATAMIENTO (PROAGUA). Apartado Rural**  
**Cierre de ejercicio 2017**


**Obras (acciones de infraestructura) Relevantes Concluidas**

**Entidad Federativa: Jalisco**

**Fecha: 31 de Enero del 2018**

MUNICIPIO	LOCALIDAD	DESCRIPCION DE LA OBRA	HABITANTES BENEFICIADOS	INVERSIÓN FEDERAL EJERCIDA
OJUELOS DE JALISCO	MATANZAS	CONSTRUCCIÓN DE LÍNEA DE CONDUCCIÓN, TANQUE Y RED DE DISRIBUCIÓN, INCLUYE 424 TOMAS.	1,199	3,235,483.10
TOMATLÁN	TEQUESQUITE	AMPLIACIÓN DE LA RED DE DISTRIBUCIÓN, INCLUYE 331 TOMAS DOMICILIARIAS Y TANQUE.	1,023	2,788,190.43
ZAPOTLANEJO	LOS TEPETATES	CONSTRUCCIÓN DE RED DE ALCANTARILLADO SANITARIO, INCLUYE 164 DESCARGAS DOMICILIARIAS Y COLECTORES TEPETATES - LA MESA, HASTA COLECTORES EXISTENTES EN CABECERA MUNICIPAL.	714	8,201,808.17
ZAPOTLANEJO	LA MESA			
<b>TOTAL</b>			<b>2,936</b>	<b>14,225,481.70</b>

**JORGE MALAGÓN DÍAZ**

  
\_\_\_\_\_  
**DIRECTOR GENERAL DEL ORGANISMO DE CUENCA**  
**LERMA SANTIAGO PACÍFICO**  
**DE LA COMISIÓN NACIONAL DEL AGUA**

**FELIPE TITO LUGO ARIAS**

  
\_\_\_\_\_  
**DIRECTOR GENERAL**  
**COMISIÓN ESTATAL DEL AGUA DE JALISCO**

**PROGRAMA PARA LA SOSTENIBILIDAD DE LOS SERVICIOS DE AGUA POTABLE Y  
SANEAMIENTO EN COMUNIDADES RURALES 2017**

**INDICADORES DE EVALUACIÓN DEL PROGRAMA  
POR COMPONENTE**

ESTADO: JALISCO

Fecha: 31 de Enero 2018

COMPONENTE/INDICADOR	UNIDAD DE MEDIDA	CANTIDAD
<b>DESARROLLO INSTITUCIONAL</b>		
<input type="checkbox"/> Estados, Municipios u Organismos Operadores Municipales apoyados mediante acciones de fortalecimiento y desarrollo Institucional.	Número de Municipios beneficiados con fortalecimiento y desarrollo institucional / Total de Municipios participantes en el Programa.	3 / 8
	Número de Estados beneficiados con fortalecimiento y desarrollo institucional/ Total de Estados participantes en el Programa.	1 / 1
<b>ATENCIÓN SOCIAL Y PARTICIPACIÓN COMUNITARIA.</b>		
<input type="checkbox"/> Población total involucrada en el diagnóstico participativo.	Población adulta involucrada / Total de población adulta de las localidades a beneficiar.	1,797 / 4,307
<input type="checkbox"/> Organizaciones comunitarias. constituidas.	Organizaciones comunitarias constituidas / Total de organizaciones a constituir.	12 / 12
	Mujeres que integran las organizaciones comunitarias / Total de integrantes de las organizaciones a constituir.	40 / 74
<input type="checkbox"/> Capacitación de las localidades en aspectos de educación sanitaria.	Localidades capacitadas / Total de localidades a beneficiar.	12 / 12
	Población capacitada en educación sanitaria / Total de la población comunitaria rural a beneficiar.	1,558 / 4,870
<b>INFRAESTRUCTURA DE AGUA POTABLE Y SANEAMIENTO.</b>		
<input type="checkbox"/> Organizaciones comunitarias capacitadas para la operación y mantenimiento de los sistemas.	Organizaciones comunitarias capacitadas / Total de organizaciones comunitarias a capacitar.	0 / 5
<input type="checkbox"/> Obras realizadas.	Número de obras nuevas construidas / número de obras nuevas programadas.	7 / 7
	Número de obras ampliadas / número de obras ampliadas programadas.	2 / 2



**PROGRAMA PARA LA SOSTENIBILIDAD DE LOS SERVICIOS DE AGUA POTABLE Y  
SANEAMIENTO EN COMUNIDADES RURALES 2017**

**INDICADORES BID, DE RESULTADOS PARA EVALUACIÓN DEL PROGRAMA**  
( Acordes a los establecidos con el BID )

ESTADO: JALISCO

Fecha: 31 de Enero de 2018

COMPONENTE/INDICADOR	UNIDAD DE MEDIDA	CANTIDAD
<b>ACCESO A SERVICIO DE AGUA POTABLE.</b>		
<input type="checkbox"/> Población con acceso nuevo a agua potable en localidades de menos de 2,500 habitantes.	Número de habitantes.	2,202
<input type="checkbox"/> Población con acceso nuevo a agua potable en localidades de entre 2,501 y 15,000 habitantes.	Número de habitantes.	0
<b>ACCESO A SANEAMIENTO.</b>		
<input type="checkbox"/> Población con acceso nuevo a alcantarillado en localidades de menos de 2,500 habitantes.	Número de habitantes.	785
<input type="checkbox"/> Población con acceso nuevo a alcantarillado en localidades de entre 2,501 y 15,000 habitantes.	Número de habitantes.	0
<input type="checkbox"/> Población con acceso a soluciones individuales de saneamiento.	Número de habitantes.	0
<b>SOSTENIBILIDAD DE LOS SISTEMAS RURALES.</b>		
<input type="checkbox"/> Mujeres que integran las figuras organizativas.	Porcentaje.	2/
<input type="checkbox"/> Figuras organizativas con ingresos operativos superiores a costos de AOM (autogestión comunitaria de los sistemas).	Porcentaje.	1/
<input type="checkbox"/> Operadores con ingresos operativos superiores a costos de AOM (gestión municipal de los sistemas).	Porcentaje.	1/
<input type="checkbox"/> Sistemas gestionados por figuras organizativas funcionando según especificaciones de diseño (autogestión comunitaria de los sistemas).	Porcentaje.	1/
<input type="checkbox"/> Sistemas gestionados por operadores funcionando según especificaciones de diseño (gestión municipal de los sistemas).	Porcentaje.	1/

1/ No se debe registrar información en estos indicadores. Se registran en la tabla de indicadores con carácter informativo, con la finalidad de que los organismos participantes en el PROSSAPYS IV, conozcan las variables de sostenibilidad que serán evaluadas por un tercero, a mediano y largo plazo.

2/- No se han formado o ratificado las figuras organizativas para la sostenibilidad.

**PROGRAMA PARA LA SOSTENIBILIDAD DE LOS SERVICIOS DE AGUA POTABLE Y  
SANEAMIENTO EN COMUNIDADES RURALES 2017**

**INDICADORES BID, DE PRODUCTOS PARA EVALUACIÓN DEL PROGRAMA**

( Acordes a los establecidos con el BID )

ESTADO: JALISCO

Fecha:31 de Enero de 2018

COMPONENTE/INDICADOR	UNIDAD DE MEDIDA	CANTIDAD
<b>INFRAESTRUCTURA.</b>		
<input type="checkbox"/> Sistemas de agua potable construidos.	Número de sistemas.	4
<input type="checkbox"/> Sistemas de alcantarillado sanitario construidos.	Número de sistemas.	3
<input type="checkbox"/> Sanitarios rurales construidos.	Número de sanitarios.	0
<input type="checkbox"/> Proyectos piloto de re-uso agrícola de agua residual tratada construidos.	Número de proyectos.	0
<b>ATENCIÓN SOCIAL Y PARTICIPACIÓN COMUNITARIA.</b>		
<input type="checkbox"/> Figuras organizativas creadas.	Número de figuras organizativas.	12
<input type="checkbox"/> Figuras organizativas para la administración y/u O&M capacitadas.	Número de figuras organizativas.	0
<input type="checkbox"/> Comunidades capacitadas en educación ambiental.	Número de figuras organizativas.	11
<input type="checkbox"/> Figuras organizativas creadas en fases anteriores que han obtenido personalidad jurídica.	Número de figuras organizativas con personalidad jurídica.	0
<b>FORTALECIMIENTO INSTITUCIONAL.</b>		
<input type="checkbox"/> Estados con planes de fortalecimiento institucional implementados.	Número de Estados.	1
<input type="checkbox"/> Sistema geo-referenciado implementado.	Sistema implementado.	0



ESTADO DE: JALISCO

FECHA DE CORTE: 31 de Enero 2018


MUNICIPIO	LOCALIDAD	TIPO DE SISTEMA	PUESTA EN OPERACIÓN DEL SERVICIO (AÑO)	POBLACIÓN TOTAL A BENEFICIAR	CREACIÓN DE LA FIGURA ORGANIZATIVA COMUNITARIA		CAPACITACIÓN						ADMINISTRADOR DEL SISTEMA (Fecha de entrega del sistema)			DOCUMENTOS QUE REGLAMENTA LA ADMINISTRACIÓN, LA OPERACIÓN Y EL MANTENIMIENTO DEL SISTEMA		TARIFA MENSUAL ESTABLECIDA (\$)	RELACIÓN INGRESO GASTO MENSUAL (\$)		PROGRACIÓN DE ACCIONES DE INFRAESTRUCTURA Y ATENCIÓN SOCIAL					
					FECHA DE CONSTITUCIÓN	INTEGRANTES		LOCALIDAD		FIGURA ORGANIZATIVA		ORGANISMO OPERADOR	COMUNIDAD	FAMILIA	FECHA IMPLANTACIÓN	DOCUMENTO	RECAUDACIÓN COMUNITARIA ESTABLECIDA		COSTO ESTIMADO DE OPERACIÓN DEL SISTEMA	INFRAESTRUCTURA		ATENCIÓN SOCIAL				
						TOTAL	MUJERES	FECHA DE CONCLUSIÓN	POBLACIÓN CAPACITADA	FECHA DE CONCLUSIÓN	POBLACIÓN CAPACITADA									FECHA DE CONCLUSIÓN	POBLACIÓN CAPACITADA	FECHA DE INICIO	FECHA DE TERMINO	FECHA DE INICIO	FECHA DE TERMINO	
GUJUELOS DE JALISCO	MATANZAS	APBN	2018	1199	08/02/2017	6	4	17 y 18/10/2017	386										62,407.49	13/06/2017	09/11/2017	03/05/2017				
TALPA DE ALLENDE	EL POZO	APGN	2018	72	17/03/2017	6	3	23/10/2017	20										577.00	10/07/2017	17/11/2017	15/05/2017				
TOMATLÁN	TEQUESQUITE	APBN	2018	1044	09/02/2017	6	3	24 y 25/10/2017	380										17,865.67	17/06/2017	02/09/2017	11/05/2017				
PONCITLÁN	CHALPICOTE	APBN	2018	0	01/02/2017	6	3												N/A	05/06/2017	14/07/2017	01/02/2017				
	LA ZAPOTERA				01/02/2017	6	2														N/A			01/02/2017		
	AGUA CALIENTE				02/02/2017	7	4															N/A			02/02/2017	
	CHALPICOTE																					N/A				
ZAPOTLANEJO	LA ZAPOTERA	APBN	2019	0	06/12/2017	6	3												N/A	02/01/2018	28/02/2018	06/12/2017				
	AGUA CALIENTE																				N/A					
ZAPOTLANEJO	LOS TEPETATES	ALGN	2018	378	09/02/2017	6	4	24 y 25/10/2017	177										N/A	30/01/2018			25/05/2017			
	LA MESA				08/02/2017	6	3	25 y 26/10/2017	44												N/A	26/06/2017	22/12/2017	24/05/2017		
ACATLÁN DE JUÁREZ	SAN PEDRO VALENCIA	ALBN	2019	390	16/05/2017	6	3	17.18 y 19/09/2017	76										9,941.65	17/07/2017	23/11/2017	16/05/2017				
QUITUPÁN	QUITUPÁN	ALGA	2019	1127	09/02/2017	7	4	24 y 25/10/2017	390										N/A	30/01/2018			18/05/2017			
SAN MARTÍN HIDALGO	SAN JERÓNIMO (LOS BARBOSA)	MEPT	2018	340	05/07/2017	6	4	18 y 19/10/2017	85										7,205.65	21/07/2017	17/11/2017	05/07/2017				
<b>TOTAL</b>	<b>0</b>	<b>0</b>		<b>4808</b>		<b>74</b>	<b>40</b>		<b>1558</b>		<b>0</b>	<b>0</b>	<b>0</b>	<b>0</b>	<b>0</b>				<b>0</b>	<b>0</b>						

TIPO DE SISTEMA  
 APBN AGUA POTABLE BOMBEO NUEVO  
 APBA AGUA POTABLE BOMBEO AMPLIACIÓN  
 APBR AGUA POTABLE BOMBEO REHABILITACIÓN  
 APON AGUA POTABLE GRAVEDAD NUEVO  
 APGA AGUA POTABLE GRAVEDAD AMPLIACIÓN

APGR AGUA POTABLE GRAVEDAD REHABILITACIÓN  
 APGP AGUA POTABLE CAPACITACIÓN PLUVIAL  
 APBNP AGUA POTABLE POZO O PRIMERAS ETAPAS  
 ALBN ALCANTARILLADO BOMBEO NUEVO  
 ALBA ALCANTARILLADO BOMBEO AMPLIACIÓN

ALBR ALCANTARILLADO BOMBEO REHABILITACIÓN  
 ALGN ALCANTARILLADO GRAVEDAD NUEVO  
 ALGA ALCANTARILLADO GRAVEDAD AMPLIACIÓN  
 ALGR ALCANTARILLADO GRAVEDAD O REHABILITACIÓN  
 MEFS MANEJO DE EFLUENTES FOSA SÉPTICA

MELO MANEJO DE EFLUENTES LAGUNA DE OXIDACIÓN  
 MEPT MANEJO DE EFLUENTES PLANTA DE TRATAMIENTO  
 SSCE SANITARIO SECO DOBLE CÁMARA ELEVADA

JORGE MALAGÓN DÍAZ  
  
 DIRECTOR GENERAL DEL ORGANISMO  
 DE CUENCA LERMA SANTIAGO  
 PACÍFICO

FELIPE TITO LUGO ARIAS  
  
 DIRECTOR GENERAL  
 COMISIÓN ESTATAL DEL AGUA DE JALISCO


**INFORME DE RESULTADOS DEL MONITOREO DEL MANTENIMIENTO Y PRESTACIÓN DE LOS SISTEMAS DE AGUA POTABLE Y SANEAMIENTO CONSTRUIDOS ANTES DE 2017**

ESTADO: JALISCO

Número de sistemas<sup>1/</sup> construidos con el PROSSAPYS en el estado,  
en los últimos cinco años previos (2016, 2015, 2014, 2013 y 2012): 51

MUNICIPIO	LOCALIDAD	AÑO DE EJECUCIÓN DE LA OBRA	TIPO DE SISTEMA	FUNCIONAMIENTO DEL SISTEMA			BREVE DESCRIPCIÓN DE LAS CAUSAS DEL FUNCIONAMIENTO "REGULAR O MALO"	MANTENIMIENTO DEL SISTEMA			RELACIÓN INGRESO-GASTO OPERACIÓN MENSUAL (\$) <sup>2/</sup>			
				BUENO	REGULAR	MALO		RESPONSABLE	ORIGEN DE LOS RECURSOS			RECAUDACIÓN COMUNITARIA	COSTO DE OPERACIÓN	CALIFICACIÓN superavitaria > 0 deficitaria < 0
Atenguillo	Atenguillo	2012	APGA	X			AYUNTAMIENTO			7,500.00	\$17,204.04	\$9,650.00	1.8	
		2012	ALGA	X										
La Huerta	San Mateo	2012	ALGN				N/A							NO ESTA EN FUNCIONAMIENTO
Lagos de Moreno	Torreallas (El Lindero)	2012	ALGN											NO ESTA EN OPERACIÓN, REQUIERE PTAR
	La Orilla del Agua		ALGN											
	El Bajío (La Laguna)		ALGN											
Mazamitla	Corral Falso	2013	APGN	x			COMUNIDAD				\$1,783.33	\$7,550.00	0.3	
	El Mezcal										\$395.83			
Tlajomulco de Zúñiga	Cuexcomatitlán	2013	APBR	x			ORGANISMO OPERADOR				42,508.83	52,343.00	0.8	
Tolimán	El Rodeo	2013	APGR	x			COMUNIDAD				\$0.00	\$0.00	0	
Zapotlanejo	Cuchillas	2013	ALGN											NO ESTA EN OPERACIÓN REQUIERE PTAR
Ahualulco de Mercado	Santa Cruz de Bárcenas	2013	APBNP											EL SISTEMA CONTINUO SU CONSTRUCCIÓN EN 2014 Y 2016
San Martín Hidalgo	Jesús María (El Zapote)	2013	APBNP											EL SISTEMA CONTINUO SU CONSTRUCCIÓN EN 2014 Y 2016
Atenguillo	Los Volcanes	2013	APBNP											ES SOLO PERFORACION
Mezquitic	Ocota de la Sierra	2013	APBNP											EL SISTEMA CONTINUO SU CONSTRUCCIÓN EN 2014
Bolaños	Mesa del Tirador	2013	APBNP											EL SISTEMA CONTINUO SU CONSTRUCCIÓN EN 2014
Teocaltiche	El Tablero	2013	APBN											EL SISTEMA CONTINUO SU CONSTRUCCION EN 2014
	La Trinidad													
Huejucar	San José de los Márquez	2013	APBN	x			COMUNIDAD			2,715.00	\$10,400.00	\$7,685.00	1.4	
Cuahtitlán de García Barragán	Rancho Viejo	2013	APGR	x			COMUNIDAD			12,000.00	\$0.00	\$0.00	0	
	Mojoneras										\$120.00			
	El Arrayán										\$1,080.00			
	Sehuaya										\$10,800.00			
Arandas	El Saus del Cajigal	2013	APBN	x			ORGANISMO OPERADOR		2,700.00		\$4,820.50	\$17,445.00	0.6	
	Cuesta de Edificio										\$466.50			
	Las Plateadas										\$466.50			
	La Manga										\$3,265.50			
	La Troja										\$466.50			
	El Banco										\$311.00			
	El Potrero										\$311.00			
	Cruz de Caminos										\$466.50			



**INFORME DE RESULTADOS DEL MONITOREO DEL MANTENIMIENTO Y PRESTACIÓN DE LOS SISTEMAS DE AGUA POTABLE Y SANEAMIENTO CONSTRUIDOS ANTES DE 2017**

ESTADO: JALISCO

Número de sistemas<sup>1/</sup> construidos con el PROSSAPYS en el estado,  
en los últimos cinco años previos (2016, 2015, 2014, 2013 y 2012): 51

MUNICIPIO	LOCALIDAD	AÑO DE EJECUCIÓN DE LA OBRA	TIPO DE SISTEMA	FUNCIONAMIENTO DEL SISTEMA			BREVE DESCRIPCIÓN DE LAS CAUSAS DEL FUNCIONAMIENTO "REGULAR O MALO"	MANTENIMIENTO DEL SISTEMA			RELACIÓN INGRESO-GASTO OPERACIÓN MENSUAL (\$) <sup>2/</sup>				
				BUENO	REGULAR	MALO		RESPONSABLE	ESTADO (\$)	MUNICIPIO (\$)	COMUNIDAD (\$)	RECAUDACIÓN COMUNITARIA	COSTO DE OPERACIÓN	CALIFICACIÓN superavitaria > 0 deficitaria < 0	En caso de que la relación sea deficitaria, explicar como se cubren los gastos para que siga operando el sistema
Lagos de Moreno	Torrecillas (El Lindero)	2013	ALGN									NO ESTA EN FUNCIONAMIENTO REQUIEREN PTAR			
	Buenavista (San Miguel)		ALGN												
	El Bajío (La Laguna)		ALGN												
Zapotlanejo	Aqua Escondida	2013	ALGN									NO ESTA EN FUNCIONAMIENTO REQUIEREN PTAR			
	Camino a los Pirúles														
	Corralillos														
	Cuchillas														
	El Salitre (La Mora)														
	La Baraña														
	La Barranca														
	La Cofradía														
	San Rafael (La Huizachera)														
	La Laja														
	La Loma														
	La Mesa (La Mesa Blanca)														
La Mezquitera															
La Paz (Piedras Negras)															
Zapotlanejo	La Yerbabuena	2013	ALGN									NO ESTA EN FUNCIONAMIENTO REQUIEREN PTAR			
	Pueblos de la Barranca														
	Santa Fe														
	Santa María (El Tacuache)														
Tenamaxtlán	La Florida	2013	MEFS	X				AYUNTAMIENTO			13,913.67	\$18,720.00	\$4,806.33	3.9	
La Huerta	San Mateo	2013	MEFS												NO ESTA EN FUNCIONAMIENTO
Ameca	San Antonio Matute	2014	APBR												NO SE REALIZO MONITOREO PORQUE FUE ACCION DE SUMINISTRO
Ahualulco de Mercado	Santa Cruz de Bárcenas	2014	APBN												EL SISTEMA CONTINUO SU CONSTRUCCIÓN EN 2016
Poncitián	Chalpicote	2014	APBNP												EL SISTEMA CONTINUO SU CONSTRUCCION EN 2015
	La Zapotera														
	Aqua Caliente														
Cuautilán de García Barragán	Charco Azul	2014	APGR	X				COMUNIDAD			6,000.00	\$7,200.00	\$1,200.00	6.0	
Zapotlán el Grande	Los Depósitos	2014	APBN	X							88,333.00	\$0.00	\$40,634.38	0.9	
	La Mesa (El Fresno)												\$35,151.64		

INFORME DE RESULTADOS DEL MONITOREO DEL MANTENIMIENTO Y PRESTACIÓN DE LOS SISTEMAS DE AGUA POTABLE Y SANEAMIENTO CONSTRUIDOS ANTES DE 2017

ESTADO: JALISCO

Número de sistemas<sup>1/</sup> construidos con el PROSSAPYS en el estado,  
en los últimos cinco años previos (2016, 2015, 2014, 2013 y 2012): 51

MUNICIPIO	LOCALIDAD	AÑO DE EJECUCIÓN DE LA OBRA	TIPO DE SISTEMA	FUNCIONAMIENTO DEL SISTEMA			BREVE DESCRIPCIÓN DE LAS CAUSAS DEL FUNCIONAMIENTO "REGULAR O MALO"	MANTENIMIENTO DEL SISTEMA			RELACIÓN INGRESO-GASTO OPERACIÓN MENSUAL (\$) <sup>2/</sup>				
				BUENO	REGULAR	MALO		RESPONSABLE	ORIGEN DE LOS RECURSOS			RECAUDACIÓN COMUNITARIA	COSTO DE OPERACIÓN	CALIFICACIÓN superavitaria > 0 deficitaria < 0	En caso de que la relación sea deficitaria, explicar como se cubren los gastos para que siga operando el sistema
									ESTADO (\$)	MUNICIPIO (\$)	COMUNIDAD (\$)				
Tuxcacuesco	Tuxcacuesco	2014	APBR	X			AYUNTAMIENTO		13,132.51		\$29,535.00	\$16,402.49	1.8		
Jilotlán de los Dolores	Tazumbos	2014	APGR											No se realizó el monitoreo por motivos de seguridad del personal, quienes no pudieron acceder a la comunidad.	
San Martín Hidalgo	Jesús María (El Zapote)	2014	APBN											EL SISTEMA CONTINUO SU CONSTRUCCIÓN EN 2016	
Unión de Tula	La Alcaparrosa Y Santa Catarina	2014	APBN	X			COMUNIDAD		4,062.00		\$30,000.00	\$25,938.00	1.2		
Tomatlán	Tequesquite	2014	APBN											EL SISTEMA CONTINUA SU EJECUCIÓN EN 2017	
Atengo	Atengo	2014	APBR											EL SISTEMA CONTINUA SU EJECUCIÓN EN 2015	
Tomatlán	La Cumbre	2014	APBN	X			COMUNIDAD				\$15,000.00	\$37,498.00	0.5		
	Valle de Majahuas (El Poblado)										\$3,000.00				
Santa María del Oro.	Santa María del Oro.	2014	ALGA	X			AYUNTAMIENTO							INFORMACION PRESENTADA EN ACCION DEL EJERCICIO 2015	
Cuatla	Cuatla	2014	ALGA	X			AYUNTAMIENTO				\$52,541.62	\$64,397.54	0.8		
Atotonilco el Alto	Margaritas	2014	ALGR	X			AYUNTAMIENTO							EL SISTEMA CONTINUA SU CONSTRUCCION EN 2016	
Totatiche	Temastlán (La Cantera)	2014	MEFS	X			AYUNTAMIENTO		17,896.64		\$41,250.00	\$23,353.36	1.8		
Jalostotlán	San Gaspar de los Reyes	2014	MEFS	X			AYUNTAMIENTO		12,600.00		\$51,300.00	\$38,700.00	1.3		
Mezquitic	Ocota de la Sierra	2014	APBN	X										LA OBRA INICIO OPERACIÓN RECIENTEMENTE POR LO QUE AUN NO SE TIENEN DATOS DE RECAUDACION	
	Mezquitic	2014	APBR	X											
Ojuelos de Jalisco	Matanzas	2014	APBN											EL SISTEMA CONTINUA SU EJECUCIÓN EN 2017	
San Martín de Bolaños	La Joya	2014	APBN	X			AYUNTAMIENTO				\$0.00	\$18,400.00	0.0		
	Mamatla														
Bolaños	Mesa del Tirador	2014	APBN											EL SISTEMA CONTINUA SU EJECUCIÓN EN 2015	
Teocaltiche	El Tablero	2014	APBN	X			AYUNTAMIENTO		21,000.00		\$37,766.40	\$53,631.00	1.4		
	La Trinidad										\$36,867.20				
Poncitián	Chalpicote	2015	APBN	X			COMUNIDAD		6,050.00		\$3,462.67	\$19,950.00	0.8		
	La Zapotera										\$5,757.00				
	Aqua Caliente										\$6,533.33				
Bolaños	Mesa del Tirador	2015	APBN	X			COMUNIDAD							LA OBRA INICIO OPERACIÓN RECIENTEMENTE POR LO QUE AÚN NO SE TIENEN DATOS DE RECAUDACION	
Mezquitic	Mezquitic	2015	APBA	X			AYUNTAMIENTO							LA OBRA INICIO OPERACIÓN RECIENTEMENTE POR LO QUE AÚN NO SE TIENEN DATOS DE RECAUDACION	
Atengo	Atengo	2015	APBA	X			AYUNTAMIENTO		2,701.00		\$31,831.84	\$42,708.20	0.7		



**INFORME DE RESULTADOS DEL MONITOREO DEL MANTENIMIENTO Y PRESTACIÓN DE LOS SISTEMAS DE AGUA POTABLE Y SANEAMIENTO CONSTRUIDOS ANTES DE 2017**

ESTADO: JALISCO

Número de sistemas<sup>1/</sup> construidos con el PROSSAPYS en el estado,  
en los últimos cinco años previos (2016, 2015, 2014, 2013 y 2012): 51

MUNICIPIO	LOCALIDAD	AÑO DE EJECUCIÓN DE LA OBRA	TIPO DE SISTEMA	FUNCIONAMIENTO DEL SISTEMA			BREVE DESCRIPCIÓN DE LAS CAUSAS DEL FUNCIONAMIENTO "REGULAR O MALO"	MANTENIMIENTO DEL SISTEMA			RELACIÓN INGRESO-GASTO OPERACIÓN MENSUAL (\$) <sup>2/</sup>					
				BUENO	REGULAR	MALO		RESPONSABLE	ESTADO (\$)	MUNICIPIO (\$)	COMUNIDAD (\$)	RECAUDACIÓN COMUNITARIA	COSTO DE OPERACIÓN	CALIFICACIÓN superavitaria > 0 deficitaria < 0	En caso de que la relación sea deficitaria, explicar como se cubren los gastos para que siga operando el sistema	
Ixtlahuacán del Río	San Miguel de Arriba	2015	APBN												EL SISTEMA CONTINUA SU EJECUCIÓN EN 2016	
	San Miguel de Abajo															
	El Palomar															
	El Chilar															
	El Ancón															
Jilotlán de los Dolores	Jilotlán de los Dolores	2015	APGR	X											DETALLE DE INFORMACIÓN EN ACCIÓN 2016	
San Gabriel	Apango	2015	APBN	X				AYUNTAMIENTO			4,791.26	\$12,181.26	\$7,390.00	1.6		
	Ojo de Agua de Apango													\$0.00		
Mexticacán	Los Charcos	2015	APBN	X				AYUNTAMIENTO				\$0.00	\$0.00		La obra empezó a operar recientemente	
Tuxcueca	Las Cebollas	2015	APBN	X				AYUNTAMIENTO		3,000.00		\$0.00	\$833.33			
Ojuelos de Jalisco	Pedral de San Angel	2015	APBN	X				COMUNIDAD				\$4,970.00	\$13,818.16	1.0		
	San José de Letras	2015	APBN						\$4,340.00							
	El Molino	2015	APBN						\$770.00							
	Los Rincones	2015	APBN						\$3,640.00							
Santa María del Oro	Santa María del Oro.	2015	ALGA	X				AYUNTAMIENTO		19,167.00		\$19,592.44	\$38,904.16	0.5		
Mascota	Zacatongo	2015	ALGR y MEFS	X				COMUNIDAD				\$0.00	\$0.00		AUN NO COBRAN POR EL SERVICIO	
Ejutla	Ejutla	2015	ALGN	X				AYUNTAMIENTO			40,045.70	\$55,506.00	\$15,460.30	3.6		
Puerto Vallarta (Cabo Corrientes)	Boca de Tomatlán	2015	ALBN	X				AYUNTAMIENTO							SE PUSO EN OPERACIÓN RECIENTEMENTE POR LO QUE AUN NO SE TIENEN DATOS	
Zapotlanejo	San Rafael (La Huizachera)	2015	ALGN												NO ESTA EN OPERACIÓN, REQUIEREN PTAR	
Mexticacán	Cañada de Islas	2015	MEFS	X				AYUNTAMIENTO				\$12,360.00	\$20,300.00	0.6		
Cihuatlán	Cuastecomate	2015	MEFS	X				AYUNTAMIENTO		3,890.01		\$15,512.33	\$11,622.32	1.3		
Tuxcueca	El Tepeguaje	2015	MEFS	X				AYUNTAMIENTO		1,932.67		\$14,616.00	\$12,683.33	1.2		
Cañadas de Obregón	La Cueva (Santa Rosalía de la Cueva)	2016	APGA	X				AYUNTAMIENTO		657.30		\$7,457.30	\$6,800.00	1.1		
Casimiro Castillo	El Chico	2016	APGA	X				AYUNTAMIENTO							SE PUSO EN OPERACIÓN RECIENTEMENTE POR LO QUE AUN NO SE TIENEN DATOS DE OPERACIÓN O RECAUDACIÓN.	
	Francisco I. Madero (El Naranjal)	2016														
San Martín Hidalgo	Jesús María (El Zapote)	2016	APGA	X				AYUNTAMIENTO		2,333.00		\$0.00	\$14,559.08			

**INFORME DE RESULTADOS DEL MONITOREO DEL MANTENIMIENTO Y PRESTACIÓN DE LOS SISTEMAS DE AGUA POTABLE Y SANEAMIENTO CONSTRUIDOS ANTES DE 2017**

ESTADO: JALISCO

Número de sistemas<sup>1/</sup> construidos con el PROSSAPYS en el estado, en los últimos cinco años previos (2016, 2015, 2014, 2013 y 2012): 51

MUNICIPIO	LOCALIDAD	AÑO DE EJECUCIÓN DE LA OBRA	TIPO DE SISTEMA	FUNCIONAMIENTO DEL SISTEMA			BREVE DESCRIPCIÓN DE LAS CAUSAS DEL FUNCIONAMIENTO "REGULAR O MALO"	RESPONSABLE	MANTENIMIENTO DEL SISTEMA ORIGEN DE LOS RECURSOS			RELACIÓN INGRESO-GASTO OPERACIÓN MENSUAL (\$) <sup>2/</sup>			
				BUENO	REGULAR	MALO			ESTADO (\$)	MUNICIPIO (\$)	COMUNIDAD (\$)	RECAUDACIÓN COMUNITARIA	COSTO DE OPERACIÓN	CALIFICACIÓN superavitaria > 0 deficitaria < 0	En caso de que la relación sea deficitaria, explicar como se cubren los gastos para que siga operando el sistema
Ixtlahuacán del Río	San Miguel de Arriba	2016	APBN	X			AYUNTAMIENTO				\$0.00	\$14,267.32		AUN NO COBRAN POR EL SERVICIO	
	San Miguel de Abajo	2016													
	El Palomar	2016													
	El Chilar	2016													
	El Ancón	2016													
San Sebastián del Oeste	Amatanejo	2016	APBN											EMPEZARA SU OPERACIÓN Y COBRO DE CUOTAS HASTA ENERO DE 2018	
Cuautilán de García Barragán	Tierras Blancas	2016	APBN	X			COMUNIDAD				\$0.00	\$0.00			
	El Reparo														
	La Hacienda														
Ahualulco de Mercado	Santa Cruz de Bárcenas	2016	APGA	X			AYUNTAMIENTO		210,000.00		\$31,050.00	\$80,767.99	0.4		
Villa Purificación	Telpitita	2016	APBN	X			AYUNTAMIENTO							SE COMENZO A OPERAR RECIENTEMENTE POR LO QUE NO SE TIENEN DATOS DE RECAUDACION	
Zacoalco de Torres	Las Moras	2016	APBR	X			AYUNTAMIENTO							EL AYUNTAMIENTO NO OTORGO INFORMACION	
Jilotlán de los Dolores	Jilotlán de los Dolores	2016	APGN	X			AYUNTAMIENTO		858,845.00		\$23,612.16	\$61,036.19	0.4		
Tomatlán	El Portezuelo	2016	ALGN y MEFS	X			COMUNIDAD				\$3,010.00	\$6,000.00	0.5		
Zapotlanejo	Pueblos de la Barranca (El Maestranzo)	2016	ALGN											NO ESTA EN OPERACIÓN REQUIEREN PTAR	
San Martín Hidalgo	San Jerónimo (Los Barbosa)	2016	ALGN											NO ESTA EN OPERACIÓN SE CONTRUYE PTAR EN EJERCICIO 2017	
San Gabriel	La Croix	2016	ALGN y MEFS	X			AYUNTAMIENTO		7,000.00		\$2,724.48	\$3,883.33	0.7		
Quitupan	Quitupan	2016	ALGA				AYUNTAMIENTO							LA CONSTRUCCION DEL SISTEMA CONTINUA EN 2017	
Acatlán de Juárez	San Pedro Valencia	2016	ALGNP											LA CONSTRUCCION DEL SISTEMA CONTINUA EN 2017	



**INFORME DE RESULTADOS DEL MONITOREO DEL MANTENIMIENTO Y PRESTACIÓN DE LOS SISTEMAS DE AGUA POTABLE Y SANEAMIENTO CONSTRUIDOS ANTES DE 2017**

ESTADO: JALISCO

Número de sistemas<sup>1/</sup> construidos con el PROSSAPYS en el estado,  
en los últimos cinco años previos (2016, 2015, 2014, 2013 y 2012): 51

MUNICIPIO	LOCALIDAD	AÑO DE EJECUCIÓN DE LA OBRA	TIPO DE SISTEMA	FUNCIONAMIENTO DEL SISTEMA			BREVE DESCRIPCIÓN DE LAS CAUSAS DEL FUNCIONAMIENTO "REGULAR O MALO"	MANTENIMIENTO DEL SISTEMA			RELACIÓN INGRESO-GASTO OPERACIÓN MENSUAL (\$) <sup>2/</sup>					
				BUENO	REGULAR	MALO		RESPONSABLE	ORIGEN DE LOS RECURSOS			RECAUDACIÓN COMUNITARIA	COSTO DE OPERACIÓN	CALIFICACIÓN superavitaria > 0 deficitaria < 0	En caso de que la relación sea deficitaria, explicar como se cubren los gastos para que siga operando el sistema	
									ESTADO (\$)	MUNICIPIO (\$)	COMUNIDAD (\$)					
Lagos de Moreno	Torrecillas (El Lindero)	2016	ALGN													
	Buenavista (San Miguel)		ALGN													
	El Bajío (La Laguna)		ALGN													
	La Orilla del Agua		ALGN													
Atotonilco el Alto	Margaritas	2016	MEFS	X							\$11,082.33	\$13,910.00	0.8			
<b>TOTAL</b>			<b>91</b>													

1/ Se debe entender po sistema el conjunto de obras y equipos necesarios para la prestación del servicio, y se deben incluir todas las obras en las que hubo financiamiento del PROSSAPYS.  
2/ Los ingresos y gastos de operación y mantenimiento de los sistemas, deben ser los reales y no los definidos en la etapa de proyecto.

TIPO DE SISTEMA

- |       |                                      |      |  |
|-------|--------------------------------------|------|--|
| APBN  | AGUA POTABLE BOMBEO NUEVO            | ALBN | ALCANTARILLADO BOMBEO NUEVO            |
| APBA  | AGUA POTABLE BOMBEO AMPLIACIÓN       | ALBA | ALCANTARILLADO BOMBEO AMPLIACIÓN       |
| APBR  | AGUA POTABLE BOMBEO REHABILITACIÓN   | ALBR | ALCANTARILLADO BOMBEO REHABILITACIÓN   |
| APGN  | AGUA POTABLE GRAVEDAD NUEVO          | ALGN | ALCANTARILLADO GRAVEDAD NUEVO          |
| APGA  | AGUA POTABLE GRAVEDAD AMPLIACIÓN     | ALGA | ALCANTARILLADO GRAVEDAD AMPLIACIÓN     |
| APGR  | AGUA POTABLE GRAVEDAD REHABILITACIÓN | ALGR | ALCANTARILLADO GRAVEDAD REHABILITACIÓN |
| APCP  | AGUA POTABLE CAPTACIÓN PLUVIAL       | ALGR | ALCANTARILLADO GRAVEDAD REHABILITACIÓN |
| APBNP | AGUA POTABLE POZO Ó PRIMERAS ETAPAS  | MEFS | MANEJO DE EFLUENTES FOSA SÉPTICA       |

DIRECTOR GENERAL DEL ORGANISMO DE CUENCA LERMA  
SANTIAGO PACÍFICO



JORGE MALAGÓN DÍAZ

COMISIÓN ESTATAL DEL AGUA DE JALISCO



FELIPE TITO LUGO ARIAS